



CATÁLOGO

2024

¿QUIENES SOMOS?



Somos una empresa dedicada y especializada en la fabricación de casilleros metálicos y gabinetes

Contamos con más de 30 años de experiencia en la industria manufacturera la cual nos permite poner a su disposición productos metálicos de alta calidad.

Nuestra infraestructura de maquinaria automatizada y especializada nos da la oportunidad de cumplir las expectativas de nuestros clientes en cuanto a la calidad, precio, servicio y tiempos de entrega.



MISIÓN

Superar las necesidades de nuestros clientes, ofreciendo un producto de alta calidad e innovador con un tiempo de entrega eficiente. Nuestro compromiso es ofrecer una propuesta que comprenda no solo un producto físico, sino un apoyo constante a nuestros clientes.

VISIÓN

Ser una empresa líder en la fabricación de casilleros metálicos (LOCKERS), siguiendo día a día nuestra política de mejora continua. Logrando una diferencia notoria de nuestros productos en cuanto a calidad, precio, servicio y tiempo de entrega.

VALORES

Honestidad

Actuamos siempre en base a la verdad y la auténtica justicia.

Responsabilidad

Atendemos todos nuestros compromisos internos y externos de manera oportuna y seria.

Disciplina

Seguimos un código de conducta y orden que nos garanticen el funcionamiento de nuestros procesos y compromisos.

Ética profesional

Trabajamos con el fin de colaborar con el bienestar de nuestro personal, proveedores y distribuidores.

«Nuestro trabajo diario y firme compromiso, nos lleva a ser una empresa innovadora, responsable y con la actitud de servicio que merecen nuestros clientes»



Circuito de Bicentenario Tramo Rio
Churubusco con Av D. Norte Bajo Puente
Division del Norte, Calz. Gral. Anaya,
C.P 04100, Ciudad de México



CDMX 55-5801-8356



CDMX 55-2580-6501



(55) 4054 7143



ventas@metalicos.mx



gabinetesmetalicos.com.mx

LOCKER DE LÍNEA



CALIBRE: 24

PUERTAS: 1 A 5 PUERTAS

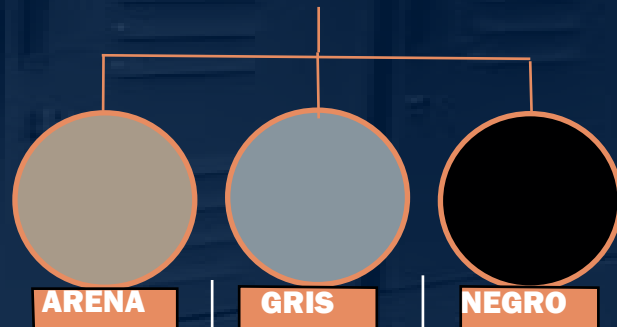
POR CUESTIONES DE LA IMAGEN LAS TONALIDADES PUEDEN CAMBIAR.

MODELOS		
	ESTÁNDAR	TROYA
FRENTE	38 CM	38 CM
FONDO	37 CM	45 CM
ALTURA	180 CM	180 CM

CARACTERÍSTICAS:

- Las puertas se abren y cierran por medio de dos bisagras tipo libro.
- El cuerpo y las puertas son ensambladas mediante soldadura por resistencia.
- Cada puerta cuenta con 2 rejillas de ventilación, estiradera y portacandado.
- Cada entrepaño resiste hasta 15 Kg.

COLORES



LOCKERS ESPECIALES

LOCKER TIPO MALLA / LOCKER ESPECIAL



CALIBRE: 24

PUERTAS: 2 A 5 PUERTAS

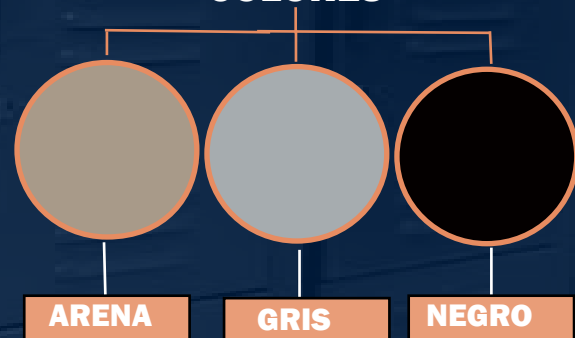
POR CUESTIONES DE LA IMAGEN LAS TONALIDADES PUEDEN CAMBIAR.

MODELOS		
	ESTÁNDAR	TROYA
FRENTE	38 CM	38 CM
FONDO	37 CM	45 CM
ALTURA	180 CM	180 CM

CARACTERÍSTICAS:

- Lámina despegaba calibre 18, le permite revisar el interior del casillero.
- Fabricados en serie bajo medidas estándar.
- El cuerpo y las puertas son ensambladas mediante soldadura por resistencia.
- Cada entrepaño resiste hasta 15 Kg

COLORES



LOCKER TIPO DIAMANTE / LOCKER ESPECIAL



CALIBRE: 24

PUERTAS: 2 A 5 PUERTAS

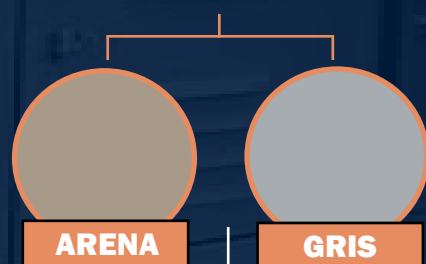
POR CUESTIONES DE LA IMAGEN LAS
TONALIDADES PUEDEN CAMBIAR.

MODELOS		
	ESTÁNDAR	TROYA
FRENTE	38 CM	38 CM
FONDO	37 CM	45 CM
ALTURA	180 CM	180 CM

CARACTERÍSTICAS:

- Troquelado tipo «DIAMANTE» el cual le permite ventilación interna al casillero metálico.
- Fabricados en serie bajo medidas estándar.
- El cuerpo y las puertas son ensambladas mediante soldadura por resistencia.
- Cada entrepaño resiste hasta 15 Kg.

COLORES



LOCKER TIPO CIRCULO / LOCKER ESPECIAL



CALIBRE: 24

PUERTAS: 2 A 5 PUERTAS

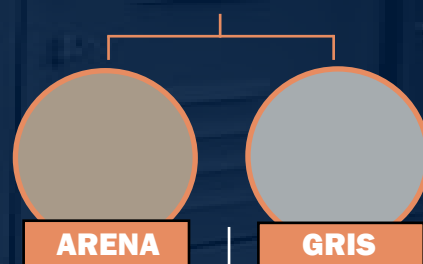
POR CUESTIONES DE LA IMAGEN LAS
TONALIDADES PUEDEN CAMBIAR.

MODELOS		
	ESTÁNDAR	TROYA
FRENTE	38 CM	38 CM
FONDO	37 CM	45 CM
ALTURA	180 CM	180 CM

CARACTERÍSTICAS:

- Troquelado tipo «CIRCULO» el cual le permite ventilación interna al casillero metálico.
- Fabricados en serie bajo medidas estándar.
- El cuerpo y las puertas son ensambladas mediante soldadura por resistencia.
- Cada entrepaño resiste hasta 15 Kg.

COLORES



LOCKER TIPO CUADRO / LOCKER ESPECIAL



CALIBRE: 24

PUERTAS: 2 A 5 PUERTAS

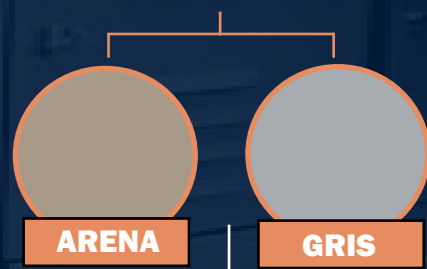
POR CUESTIONES DE LA IMAGEN LAS
TONALIDADES PUEDEN CAMBIAR.

MODELOS		
	ESTÁNDAR	TROYA
FRENTE	38 CM	38 CM
FONDO	37 CM	45 CM
ALTURA	180 CM	180 CM

CARACTERÍSTICAS:

- Troquelado tipo «CUADRO» el cual le permite ventilación interna al casillero metálico.
- Fabricados en serie bajo medidas estándar.
- El cuerpo y las puertas son ensambladas mediante electrosoldadura por resistencia.
- Cada entrepaño resiste hasta 15 Kg.

COLORES



LOCKER CON CERRADURA / LOCKER ESPECIAL



CERRADURA

**LAS TONALIDADES
PUEDEN VARIAR**

CARACTERÍSTICAS:

- Fabricada en plástico ABS tipo paleta.
- incluye 2 llaves
- Cuenta con su propia combinación para mayor seguridad.

PUERTAS: 1 A 5 PUERTAS


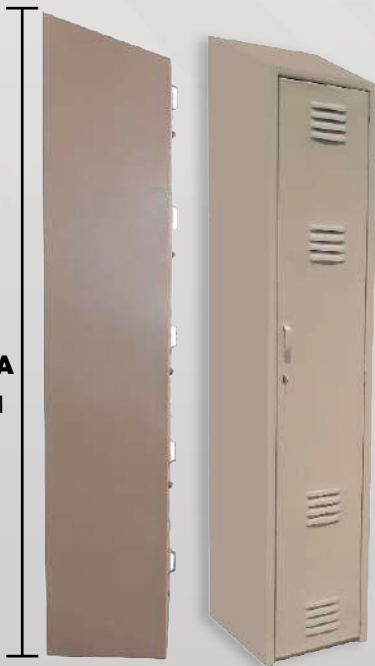
APLICA PARA LOCKER DE LÍNEA Y LOCKER ESPECIAL.

POR CUESTIONES DE LA IMAGEN LAS
TONALIDADES PUEDEN CAMBIAR.

LOCKER CON COPETE / LOCKER ESPECIAL

Inclinación de 15 cm en la parte
superior del casillero metálico.

ALTURA
195 CM



COPETE

PUERTAS: 1 A 5 PUERTAS

APLICA PARA LOCKER DE LÍNEA Y LOCKER ESPECIAL.

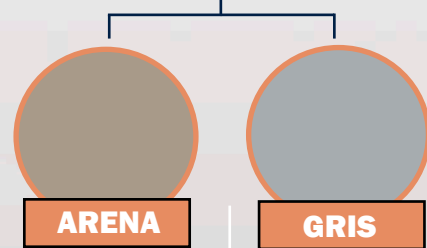
POR CUESTIONES DE LA IMAGEN LAS
TONALIDADES PUEDEN CAMBIAR.

LOCKER CON PATAS / LOCKER ESPECIAL



- PTR calibre 18 de 1" cortado a 10 cm de altura, electro soldadas a la base del casillero metálico, con el fin de dar una mayor altura y despejar el cuerpo del casillero del nivel del piso.
- Facilita la limpieza del piso.

COLORES



PUERTAS: 1 A 5 PUERTAS

**APLICA PARA LOCKER DE
LÍNEA Y LOCKER ESPECIAL.**

COLORES ESPECIALES / LOCKER ESPECIAL



Contamos con 5 colores especiales.

Colores: Azul, Blanco, Naranja, Negro y Rojo.

PUERTAS: 1 A 5 PUERTAS

**APLICA PARA LOCKER DE
LÍNEA Y LOCKER ESPECIAL.**

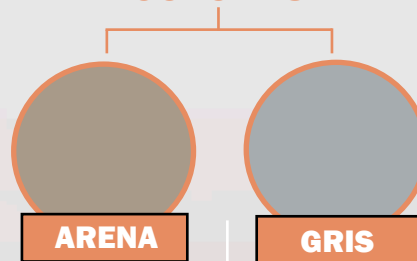
**POR CUESTIONES DE LA
IMAGEN LAS TONALIDADES
PUEDEN CAMBIAR.**

GABINETE UNIVERSAL



Gabinete Universal metálico fabricado con lamina de acero rolada en frio calibre 24 SAE 10-08 de primera calidad.

COLORES



POR CUESTIONES DE LA IMAGEN LAS TONALIDADES PUEDEN CAMBIAR.


CARACTERÍSTICAS:

- Una puerta lleva su cerradura empotrada fabricada en plásticos ABS tipo paleta, incluye dos llaves y su estiradera.
- Cuenta con entrepaños fijos reforzados para mayor resistencia en cada división.



MEDIDAS	FRENTE	FONDO	ENTREPAÑO	RESISTENCIA DE ENTREPAÑOS	PESO
180 CM	87 CM	37 CM	4	50 KG ACOMODADOS UNIFORMEMENTE	35 KG
160 CM	87 CM	37 CM	3	50 KG ACOMODADOS UNIFORMEMENTE	33 KG
120 CM	87 CM	37 CM	2	50 KG ACOMODADOS UNIFORMEMENTE	30 KG

GABINETE COLOR NEGRO / GABINETE UNIVERSAL



CERRADURA

Gabinete Universal metálico fabricado con lamina de acero rolada en frio calibre 24 SAE 10-08 de primera calidad.

POR CUESTIONES DE LA IMAGEN LAS TONALIDADES PUEDEN CAMBIAR.




CARACTERÍSTICAS:

- Una puerta lleva su cerradura empotrada fabricada en plásticos ABS tipo paleta, incluye dos llaves y su estiradera.
- Cuenta con entrepaños fijos reforzados para mayor resistencia en cada división.


MEDIDAS	FRENTE	FONDO	ENTREPAÑO	RESISTENCIA DE ENTREPAÑOS	PESO
180 CM	87 CM	37 CM	4	50 KG ACOMODADOS UNIFORMEMENTE	35 KG
160 CM	87 CM	37 CM	3	50 KG ACOMODADOS UNIFORMEMENTE	33 KG
120 CM	87 CM	37 CM	2	50 KG ACOMODADOS UNIFORMEMENTE	30 KG

GABINETE TIPO MALLA / GABINETE UNIVERSAL



Gabinete Universal metálico fabricado con lamina de acero rolada en frio calibre 24 SAE 10-08 de primera calidad.

COLORES



POR CUESTIONES DE LA IMAGEN LAS TONALIDADES PUEDEN CAMBIAR.

CARACTERÍSTICAS:

- Una puerta lleva su cerradura empotrada fabricada en plásticos ABS tipo paleta, incluye dos llaves y su estiradera.
- Cuenta con entrepaños fijos reforzados para mayor resistencia en cada división.



MEDIDAS	FRENTE	FONDO	ENTREPAÑO	RESISTENCIA DE ENTREPAÑOS	PESO
180 CM	87 CM	37 CM	4	50 KG ACOMODADOS UNIFORMEMENTE	35 KG
160 CM	87 CM	37 CM	3	50 KG ACOMODADOS UNIFORMEMENTE	33 KG
120 CM	87 CM	37 CM	2	50 KG ACOMODADOS UNIFORMEMENTE	30 KG

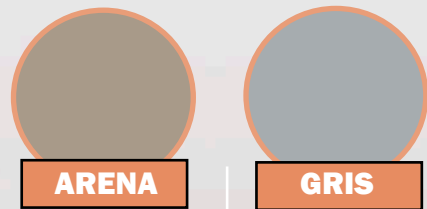
GABINETE MULTIUSOS



CERRADURA

Gabinete Universal metálico fabricado con lamina de acero rolada en frio calibre 24 SAE 10-08 de primera calidad.

COLORES



POR CUESTIONES DE LA IMAGEN LAS TONALIDADES PUEDEN CAMBIAR.

CARACTERÍSTICAS:

- Cuenta con entrepaños fijos reforzados para mayor resistencia en cada división.
- Lleva su cerradura empotrada fabricada en plásticos ABS tipo paleta, incluye dos llaves y su estiradera.
- Una puerta, la puerta del gabinete se abre y cierra por medio de tres bisagras.



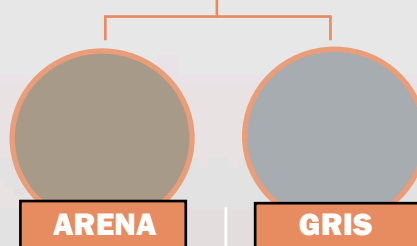
MEDIDAS DEL GABINETE				
FRENTE	FONDO	ALTURA	ENTREPAÑOS	RESISTENCIA DE ENTREPAÑOS
38 CM	45 CM	180 CM	4	15 KG ACOMODADOS UNIFORMEMENTE

GABINETE DE LIMPIEZA



Gabinete Universal metálico fabricado con lamina de acero rolada en frio calibre 24 SAE 10-08 de primera calidad.

COLORES



POR CUESTIONES DE LA IMAGEN LAS TONALIDADES PUEDEN CAMBIAR.

CARACTERÍSTICAS:

- Una puerta lleva su cerradura empotrada fabricada en plásticos ABS tipo paleta, incluye dos llaves y su estiradera.
- Cuenta con entrepaños fijos reforzados para mayor resistencia en cada división.



MEDIDAS DEL GABINETE				
FRENTE	FONDO	ALTURA	ENTREPAÑOS	RESISTENCIA DE ENTREPAÑOS
87 CM	37 CM	180 CM	4	50 KG ACOMODADOS UNIFORMEMENTE